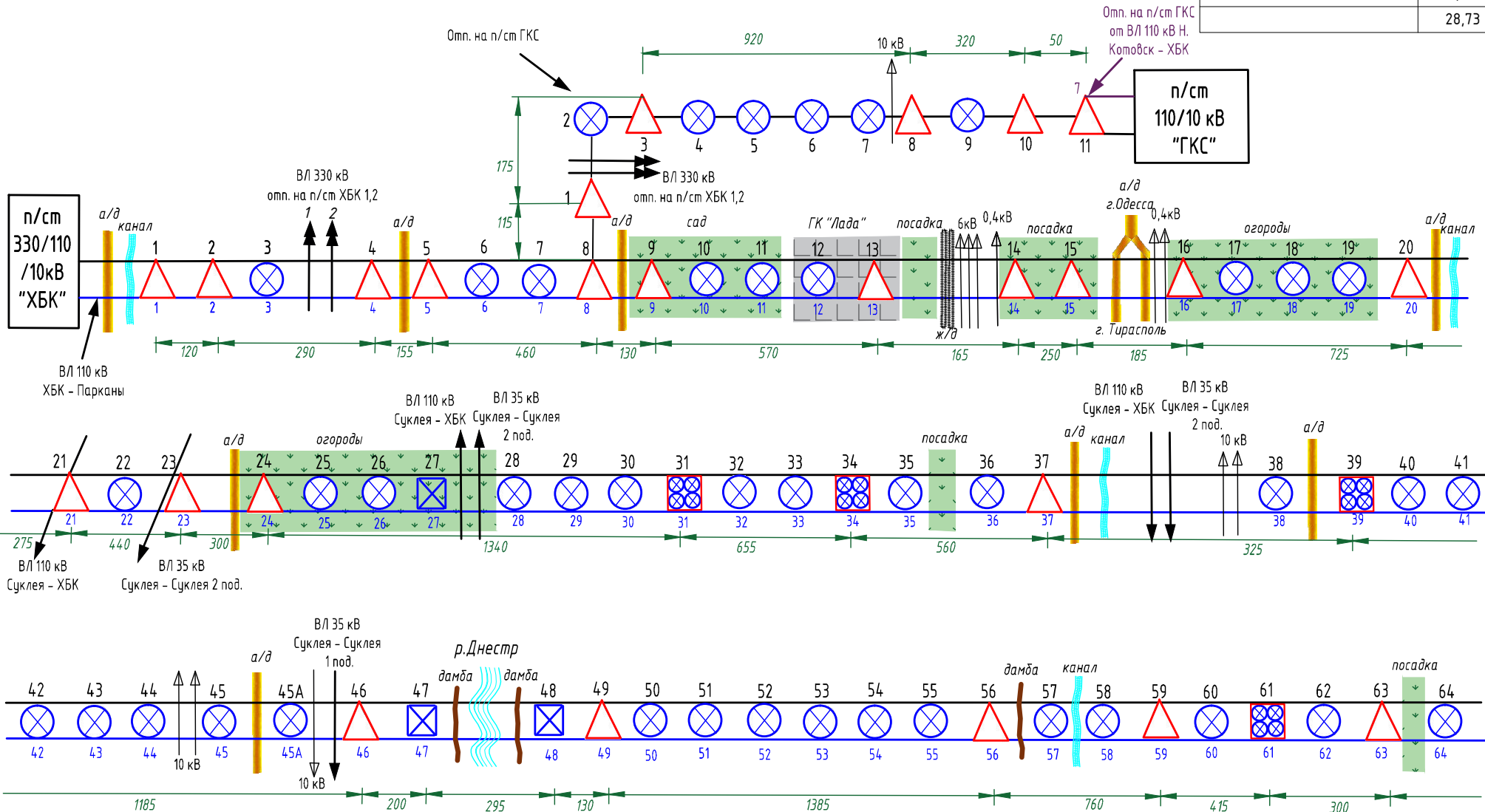


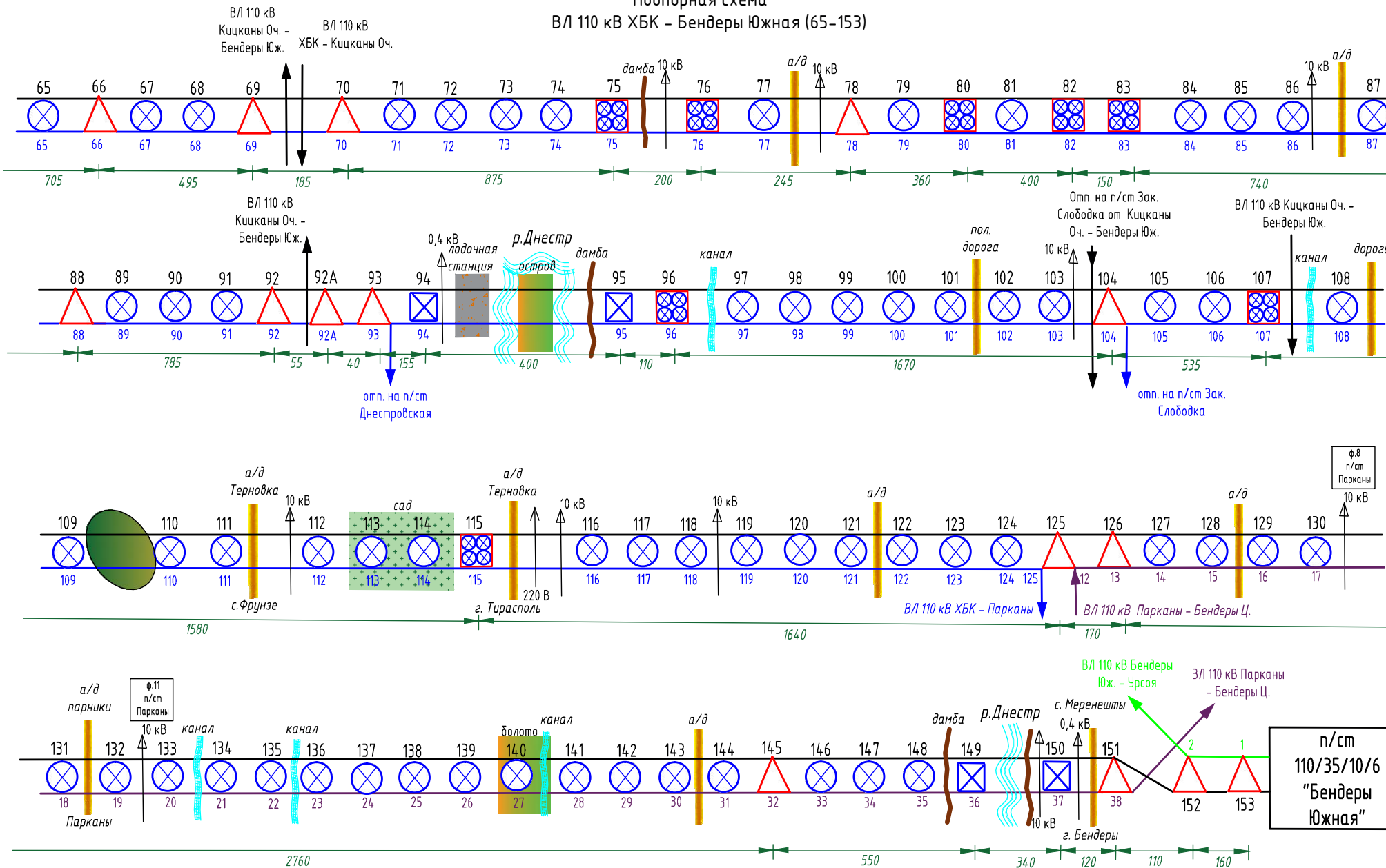
Поопорная схема
ВЛ 110 кВ ХБК - Бендеры Южная (1-64)

Наименование ВЛ	протяж., км
ХБК - Бендеры Юж.	27,15
Отп. на п/см ГКС	1,58
	28,73



	Должность	ФИО	Подпись	Дата	ВЛ 110 кВ ХБК - Бендеры Юж.	Лист
Разработал	Нач. ЛЭП	Кедровский В.И.				ГУП "ГК Днестрэнерго"
Утвердил	Глав. инженер	Гицман А.И.				

Поопорная схема
ВЛ 110 кВ ХБК - Бендеры Южная (65-153)



52

	Должность	ФИО	Подпись	Дата	ВЛ 110 кВ ХБК - Бендеры Юж.	Лист 2
Разработал	Нач. ЛЭП	Кедровский В.И.				
Утвердил	Глав. инженер	Гицман А.И.				

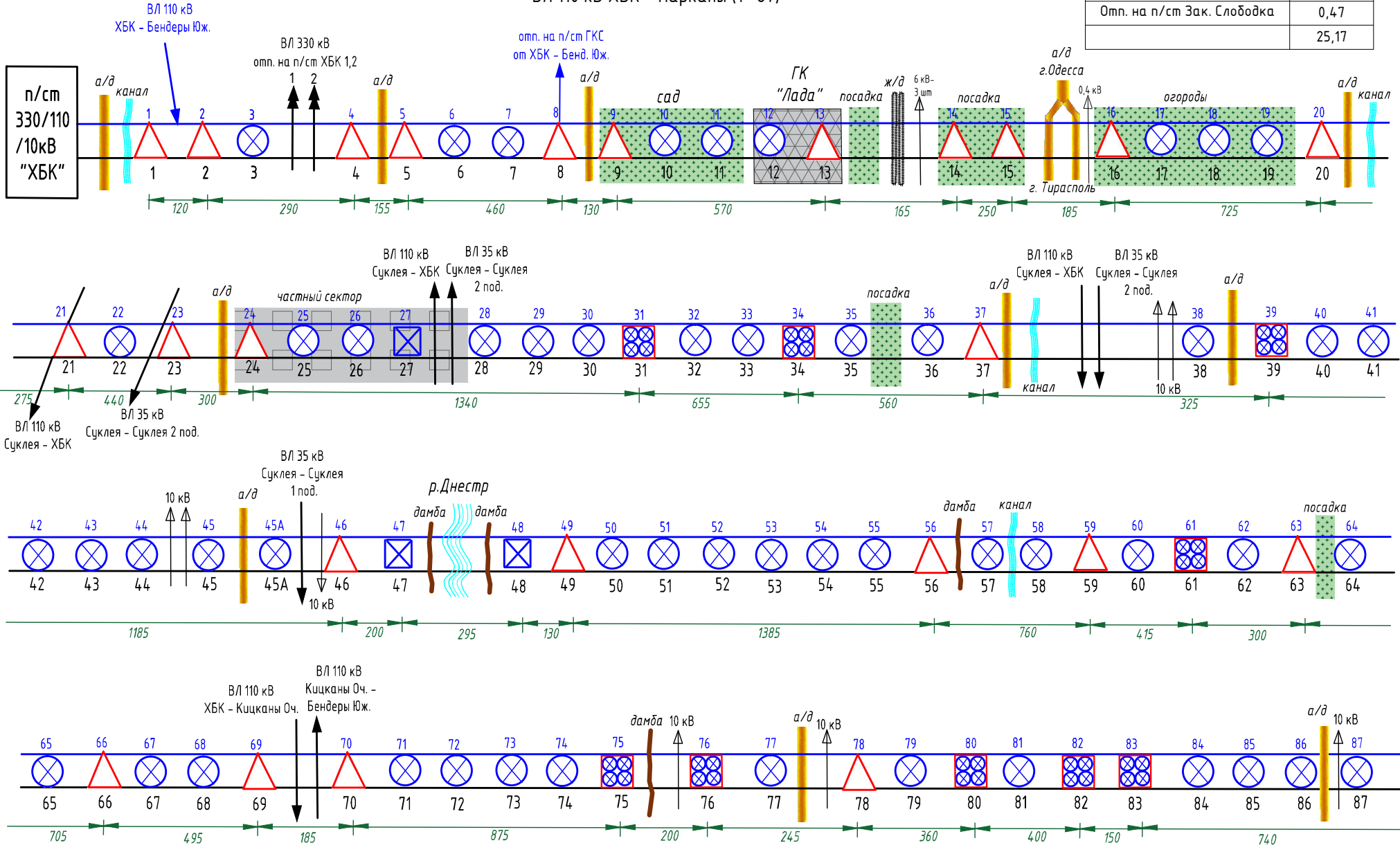
Поопорная схема
ВЛ 110 кВ ХБК - Бендеры Юж.

№ Опоры	Расстояние от ПС ХБК, км	Расстояние от ПС Бендеры Юж., км
1	0	27,15
2	0,12	27,03
4	0,41	26,74
5	0,565	26,585
8	1,025	26,13
9	1,155	25,995
13	1,725	25,425
14	1,89	25,26
15	2,14	25,01
16	2,325	24,825
20	3,05	24,1
21	3,325	23,825
23	3,765	23,385
24	4,065	23,085
31	5,405	21,745
34	6,06	21,09
37	6,62	20,53
39	6,945	20,205
46	8,13	19,02
47	8,33	18,82
48	8,625	18,525
49	8,755	18,395
56	10,14	17,01
59	10,9	16,25
61	11,315	15,835
63	11,615	15,535
66	12,32	14,83
69	12,815	14,335
70	13,00	14,15

№ Опоры	Расстояние от ПС ХБК, км	Расстояние от ПС Бендеры Юж., км
75	13,875	13,275
76	14,075	13,075
78	14,32	12,83
80	14,68	12,47
82	15,08	12,07
83	15,23	11,92
88	15,97	11,18
92	16,755	10,395
92A	16,81	10,34
93	16,85	10,3
94	17,005	10,145
95	17,405	9,745
96	17,515	9,635
104	19,185	7,965
107	19,72	7,43
115	21,3	5,85
125	22,94	4,21
126	23,11	4,04
145	25,87	1,28
149	26,42	0,73
150	26,76	0,39
151	26,88	0,27
152	26,99	0,16
153	27,15	0

Поопорная схема
ВЛ 110 кВ ХБК - Парканы (1- 87)

Наименование ВЛ	протяж., км
ХБК - Парканы	24,7
Отп. на п/ст Зак. Слободка	0,47
	25,17



п/ст
330/110
/10кВ
"ХБК"

ВЛ 110 кВ
ХБК - Бендеры Юж.

ВЛ 330 кВ
отп. на п/ст ХБК 1,2

отп. на п/ст ГКС
от ХБК - Бенд. Юж.

ВЛ 110 кВ
Сукля - ХБК

ВЛ 110 кВ
Сукля - ХБК

ВЛ 35 кВ
Сукля - Сукля
2 под.

ВЛ 110 кВ
Сукля - ХБК

ВЛ 35 кВ
Сукля - Сукля
2 под.

ВЛ 35 кВ
Сукля - Сукля
1 под.

р. Днестр

ВЛ 110 кВ
ХБК - Кицканы Оч. -
Бендеры Юж.

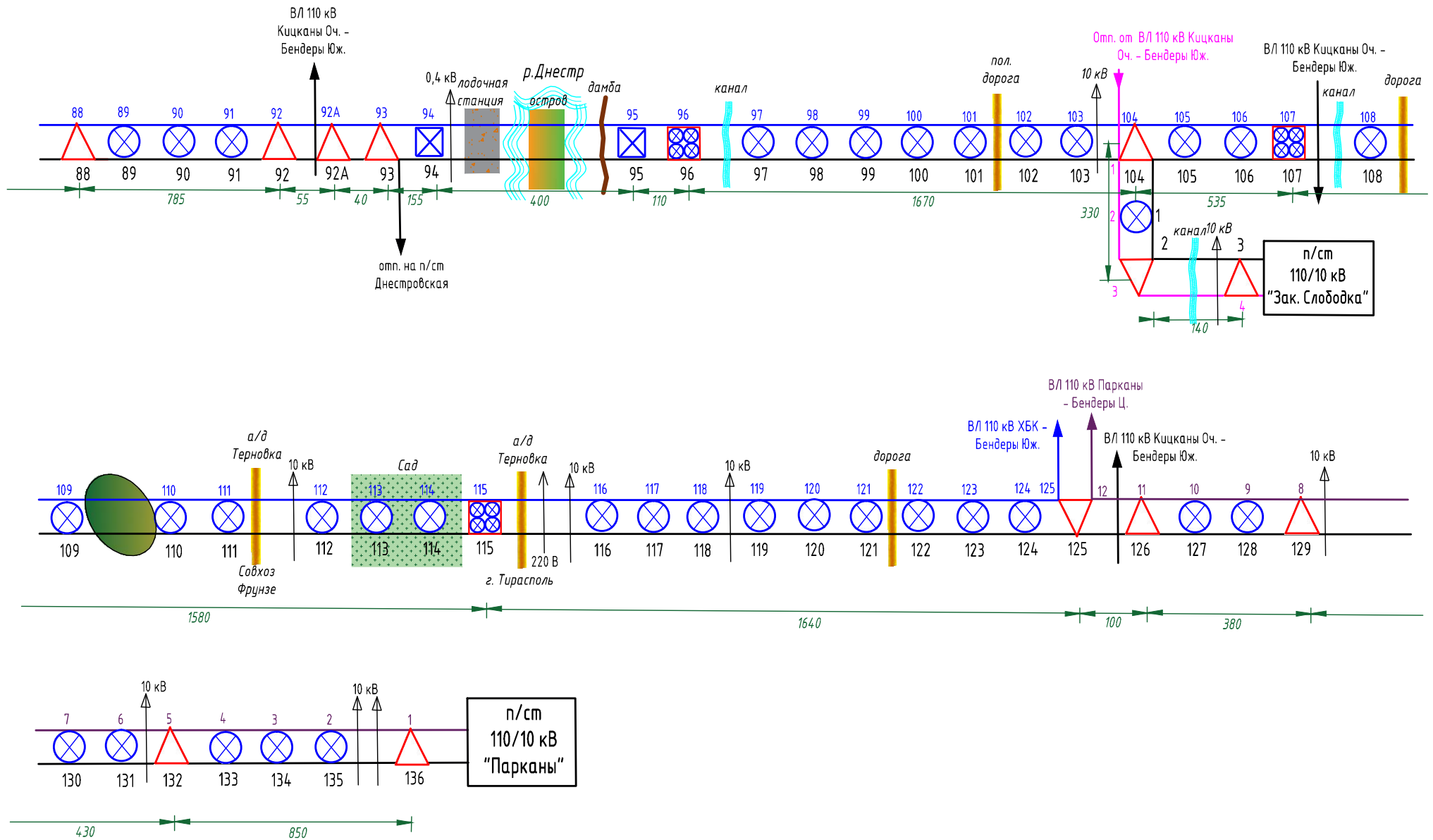
дамба 10 кВ

а/д 10 кВ

а/д 10 кВ

	Должность	ФИО	Подпись	Дата	ВЛ 110 кВ ХБК - Парканы ГУП "ГК Днестрэнерго"	Лист
Разработал	Нач. ЛЭП	Кедровский В.И.				
Утвердил	Глав. инженер	Гицман А.И.				

Поопорная схема
ВЛ 110 кВ ХБК - Парканы (88-136)



55

	Должность	ФИО	Подпись	Дата	ВЛ 110 кВ ХБК - Парканы ГУП "ГК Днестрэнерго"	Лист
Разработал	Нач. ЛЭП	Кедровский В.И.				2
Утвердил	Глав. инженер	Гицман А.И.				

ВЛ 110 кВ ХБК – Парканы

№ Опоры	Расстояние от ПС ХБК, км	Расстояние от ПС Парканы, км
1	0	24,7
2	0,12	24,58
4	0,41	24,29
5	0,565	24,135
8	1,025	23,68
9	1,155	23,545
13	1,725	22,975
14	1,89	22,81
15	2,14	22,56
16	2,325	22,375
20	3,05	21,65
21	3,325	21,375
23	3,765	20,935
24	4,065	20,635
31	5,405	19,295
34	6,06	18,64
37	6,62	18,08
39	6,945	17,755
46	8,13	16,57
47	8,33	16,37
48	8,625	16,075
49	8,755	15,945
56	10,14	14,56
59	10,9	13,8
61	11,315	13,385
63	11,615	13,085
66	12,32	12,38
69	12,815	11,885
70	13,00	11,7

№ Опоры	Расстояние от ПС ХБК, км	Расстояние от ПС Парканы, км
75	13,875	10,825
76	14,075	10,625
78	14,32	10,38
80	14,68	10,02
82	15,08	9,62
83	15,23	9,47
88	15,97	8,73
92	16,755	7,945
92A	16,81	7,89
93	16,85	7,85
94	17,005	7,695
95	17,405	7,295
96	17,515	7,185
104	19,185	5,515
107	19,72	4,98
115	21,3	3,4
125	22,94	1,76
126	23,04	1,66
129	23,42	1,28
132	23,85	0,85
136	24,7	0